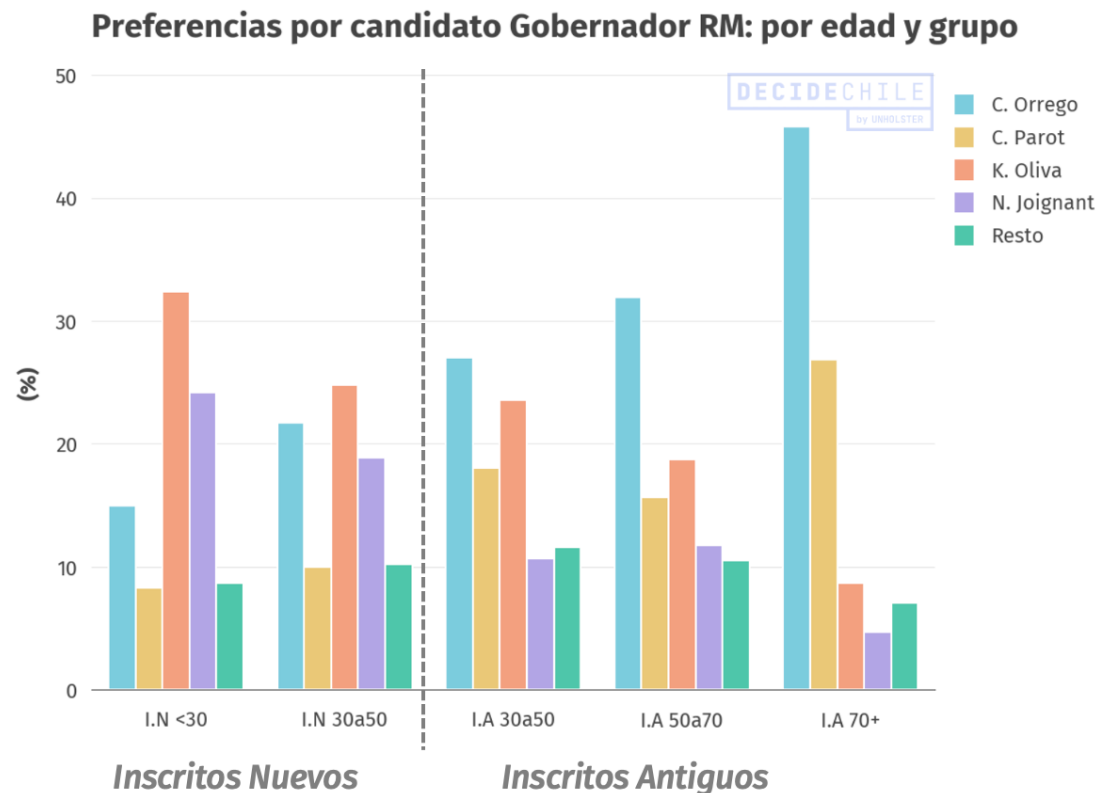


Elecciones 2021: El análisis de DecideChile ante la batalla por la Gobernación de la RM

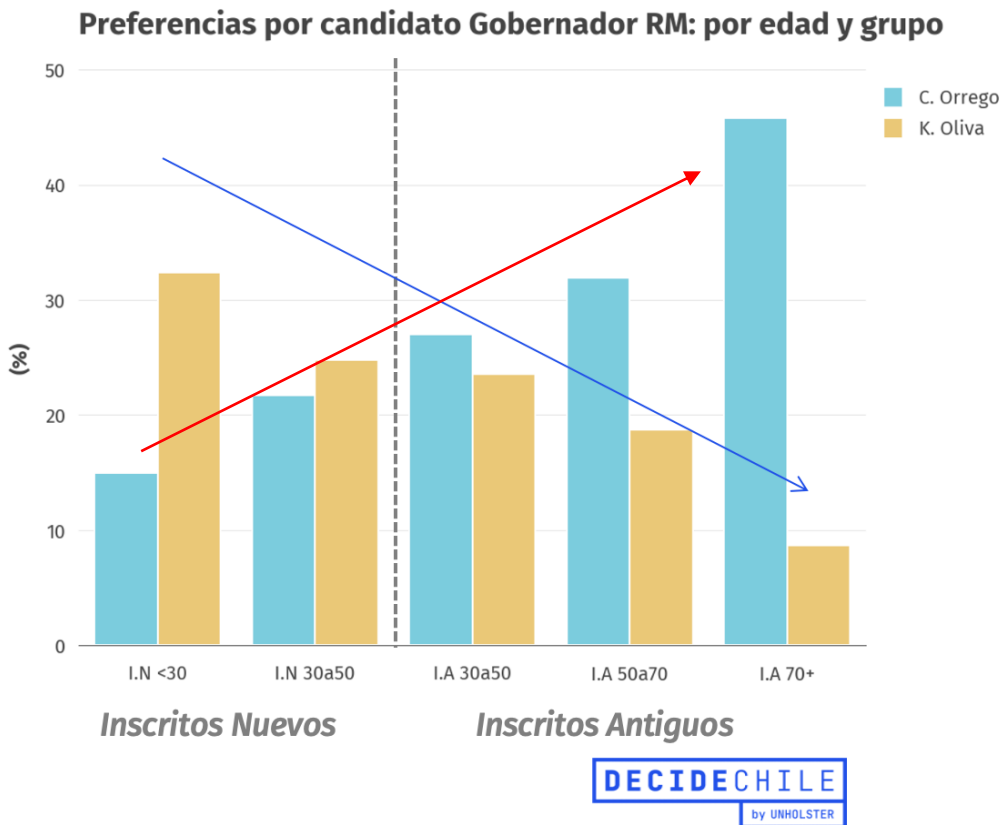
www.decidechile.cl · Líderes en Inteligencia Electoral

DecideChile analizó las preferencias obtenidas –por rango etario–, por los candidatos a Gobernador de la Región Metropolitana: Catalina Parot (Chile Vamos), Claudio Orrego (Unidad Constituyente), Karina Oliva (Frente Amplio) y Nathalie Joignant (Partido Ecologista Verde). También agrupó a Rojo Edwards (Partido Republicano), Pablo Maltés (Partido Humanista), Ricardo Martínez (FRVS) y Fresia Quilodrán (Unión Patriótica) en “Resto” y no los analizó de forma individual debido a su baja cantidad de votos. Estos resultados vienen de un modelo que asocia el registro de votación por mesa y características de los inscritos obtenidas del padrón electoral.

» Los resultados se visualizan en el siguiente gráfico:



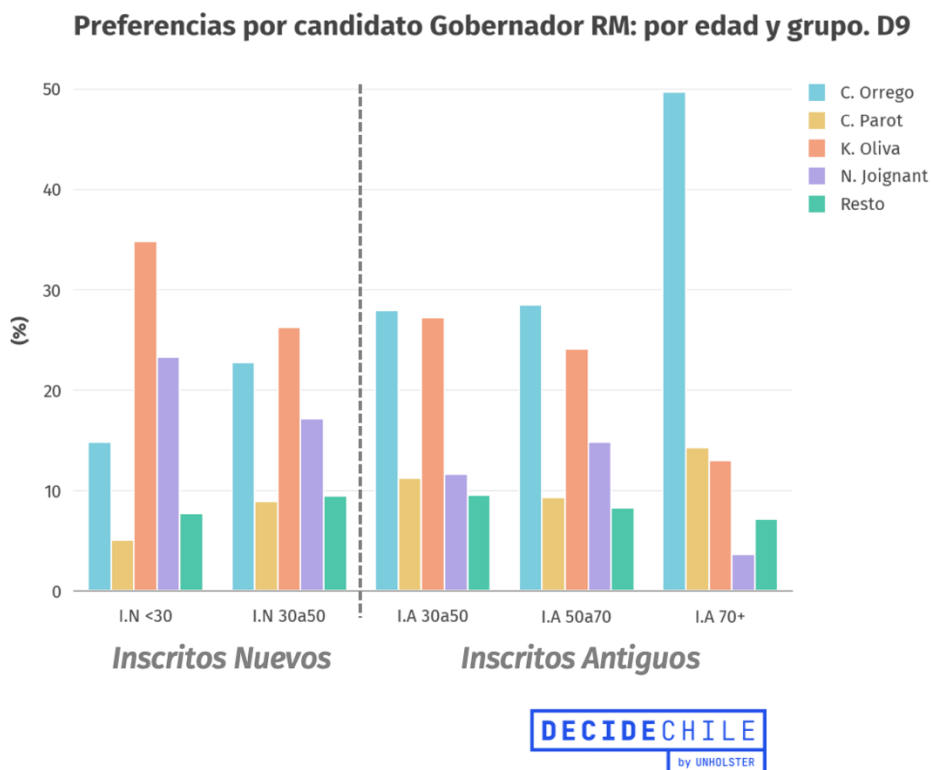
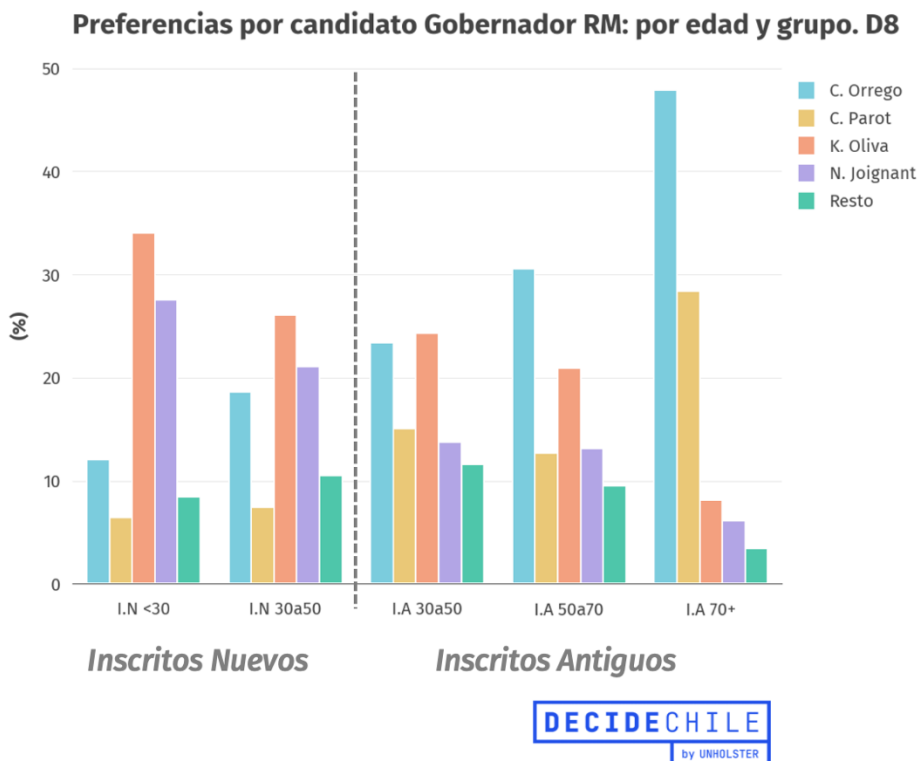
- » Si analizamos con mayor detención el caso de los dos candidatos que pasaron a segunda vuelta, este es el panorama:



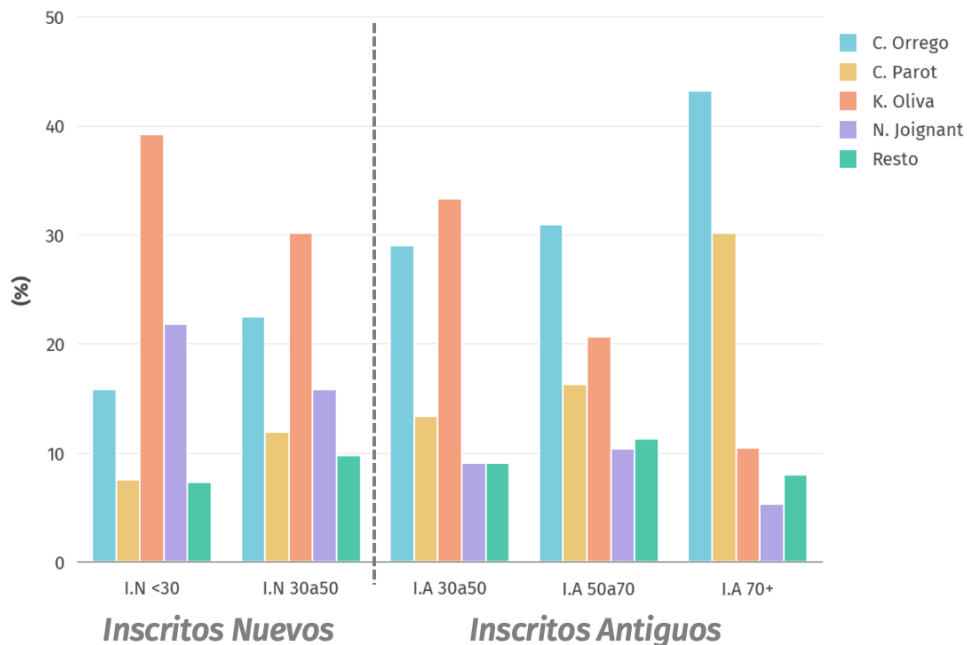
- » Entre los jóvenes las preferencias apuntan a Oliva y Joignant, mientras que para los mayores se inclinan por Orrego.
- » La preferencia entre la juventud por Oliva y Joignant, ambas ubicadas en la izquierda del espectro político, se replica de forma similar a las observadas en las elecciones de 2017 en primera vuelta donde los jóvenes votaron por el Frente Amplio. Existe un empoderamiento de las fuerzas de izquierda en grupos etarios más jóvenes.
- » Por otra parte, en el distrito 11, que contempla las comunas del sector oriente y con mejor situación socioeconómica, a Orrego le va mejor en el rango etario joven, pero Karina Oliva cuenta con una votación similar. En el 11 Joignant tiene su peor desempeño en comparación con el resto de los distritos. Los mejores distritos para Oliva son el 10 y el 12.

- » El apoyo hacia Orrego es proporcional a la edad, es decir, a menor edad, menor apoyo. Esto se da en todos los distritos de la RM a excepción del 11, donde irrumpe con más relevancia Parot.
- » El caso de Oliva y Joignant es opuesto al de Orrego en la mayoría de los distritos, si bien concentran el voto joven, a medida que avanza la edad de los votantes, pierden fuerza.
- » Parot, en el distrito 11, pese a ser la favorita, no conquistó los votos de gran parte de los jóvenes, considerando que Orrego y Oliva no están lejos de su número de votos en el rango etario de menores de 30.
- » Una de las interrogantes que surgió tras las elecciones del fin de semana es cómo a la derecha le fue tan mal. En vista de los datos de este estudio, hay un par de teorías sobre la mesa: Un sector de la derecha que votó en 2017 por el actual gobierno esta vez emitió un voto de castigo o desaprobación contra La Moneda, en forma de abstención. Esta teoría es consistente con la evidencia de la caída de la votación de los inscritos antiguos (ver nuestro informe de participación a nivel nacional). La otra tesis es que el votante se “cambió de bando” y en esta pasada no votó por los dirigentes de la centroderecha.

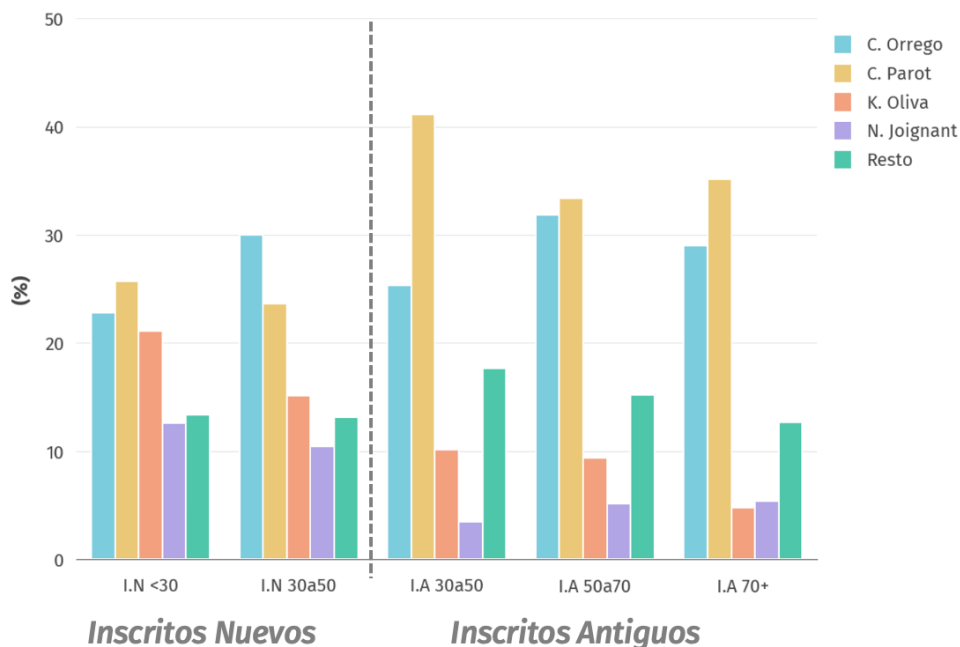
El panorama por distrito:



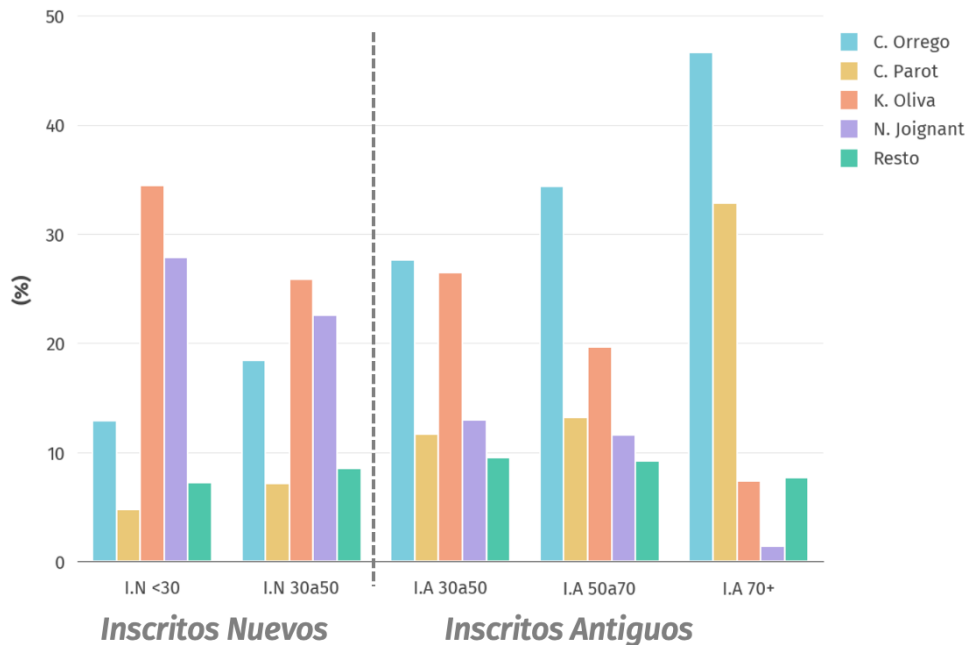
Preferencias por candidato Gobernador RM: por edad y grupo. D10



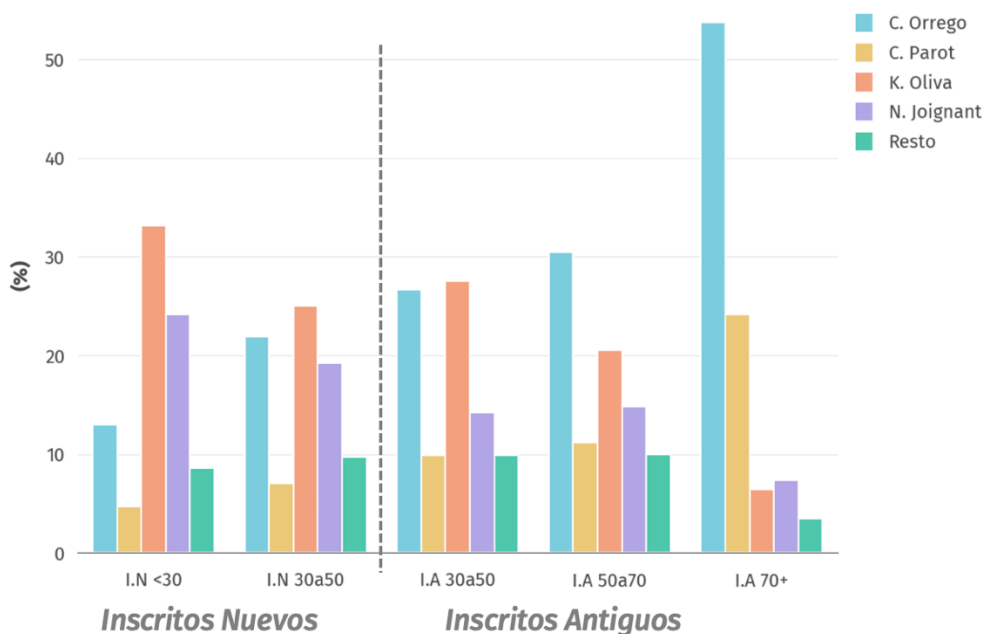
Preferencias por candidato Gobernador RM: por edad y grupo. D11



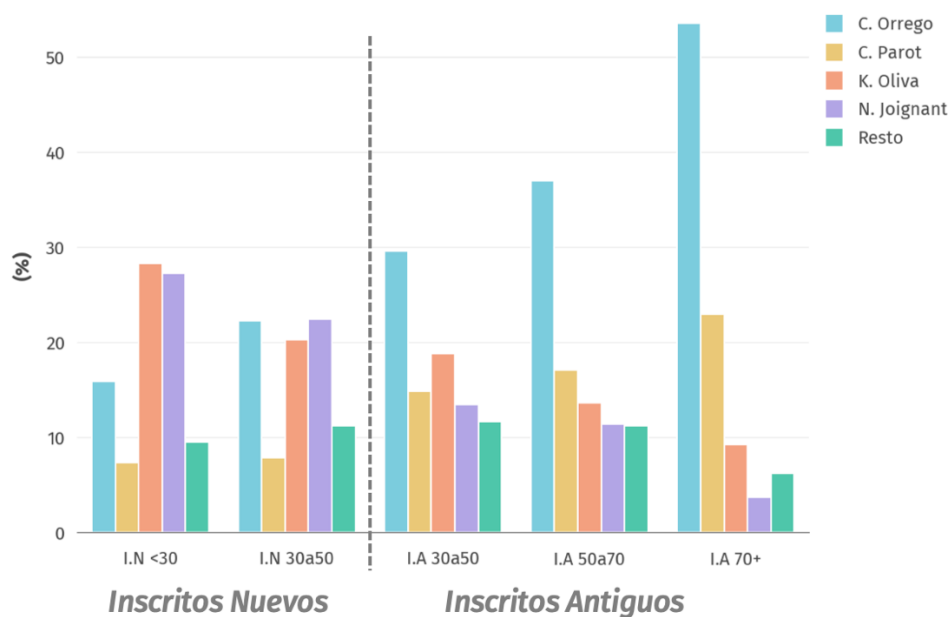
Preferencias por candidato Gobernador RM: por edad y grupo. D12



Preferencias por candidato Gobernador RM: por edad y grupo. D13



Preferencias por candidato Gobernador RM: por edad y grupo. D14



Reflexiones/Cuñas de los fundadores de DecideChile:

Antonio Díaz-Araujo, gerente general de Unholster y fundador de DecideChile:

- » “La cantidad de factores que pudieron afectar esta elección son múltiples. Pero al observar los mapas, se ve claramente la falta de correlación entre gasto y participación. Parot gastó mucho más que su competencia, y salió cuarta. Eso refleja que hay una pelea de contenido y conexión para los próximos comicios”.

Cristóbal Huneus, director de data Science de Unholster y fundador de DecideChile:

- » “Una lectura que se podría hacer es que en la segunda vuelta de gobernadores, si votan más jóvenes, es más probable que gane Karina Oliva. En cambio si votan los adultos mayores, la balanza se inclinaría por Orrego”.
- » “Entre las conclusiones que se pueden sacar está que el discurso de Claudio Orrego no convoca a la juventud, en ninguno de los distritos de la RM”.

DecideChile by Unholster

DecideChile es una plataforma desarrollada por Unholster, empresa líder en Big Data, Data Science y Software hecho a medida, que, motivada por su pasión; los datos, análisis de alta calidad y la optimización de procesos a través de la tecnología, desarrolló este sitio para acercar el proceso de elecciones a la ciudadanía.

No es nada fácil entender nuestras elecciones y particularmente estas; son muchísimos datos los que no están estructurados ni estandarizados. Por lo tanto, DecideChile se posiciona en un lugar que busca optimizar la estandarización de datos y exponerla de forma amigable, ya sea a votantes o medios de comunicación.

Creemos que en tiempos de definiciones claves es importante guiarse por la información dura y no las pasiones, tener los datos a la vista. A fin de cuentas, el más grande enemigo del populismo son los datos duros.

[¡Conoce más sobre Unholster y nuestros servicios!](#)